

Guía de Limpieza de la Boquilla de la Linx TT750

Introducción

La Linx TT750 es una impresora de transferencia térmica (TTO) de alto rendimiento ampliamente utilizada para el etiquetado de empaques flexibles en industrias como alimentos, bebidas y farmacéutica. Esta guía, basada en el video oficial de YouTube (<https://youtu.be/eJDJZZ5UIFQ>), proporciona pasos detallados para limpiar la boquilla de la Linx TT750, ayudando a los usuarios a mantener el equipo para garantizar la calidad de impresión y prolongar la vida útil del dispositivo.


Palabras clave: Linx TT750, impresora de transferencia térmica, limpieza de boquilla, mantenimiento de equipos, impresión industrial, calidad de impresión

1. Preparación de los Materiales de Limpieza

La limpieza de la boquilla de la Linx TT750 requiere los siguientes materiales:

- ****Toallitas de Alcohol****: Use toallitas de alcohol de alta pureza para garantizar que no haya impurezas.
- ****Alcohol****: Se recomienda alcohol de grado médico (concentración del 70%-95%) para humedecer las toallitas.

Captura de Pantalla:




2. Pasos para la Limpieza de la Boquilla

La limpieza de la boquilla requiere un manejo cuidadoso para evitar daños:

- Humedezca una toallita de alcohol con alcohol, asegurándose de que esté moderadamente húmeda pero no gotee.
- Limpie suavemente la superficie de la boquilla en una sola dirección para evitar volver a contaminarla con residuos.
- Inspeccione la superficie de la boquilla para asegurarse de que no queden manchas

residuales o fragmentos de cinta.


Captura de Pantalla:



3. Precauciones

- ****Limpieza en Una Sola Dirección****: Limpie siempre en una sola dirección para evitar empujar residuos hacia la boquilla.
- ****Evite el Uso Excesivo de Fuerza****: La superficie de la boquilla es sensible; una fuerza excesiva puede causar daños.
- ****Limpieza Regular****: Limpie la boquilla periódicamente según la frecuencia de uso para mantener la calidad de impresión.

Captura de Pantalla:



4. Problemas Comunes y Soluciones

- ****Disminución de la Calidad de Impresión****: Si la calidad de impresión disminuye, es posible que la boquilla no esté limpia; repita los pasos de limpieza y verifique el estado de la cinta.
- ****Arañazos en la Superficie de la Boquilla****: Asegúrese de que la toallita de alcohol esté libre de residuos duros y use una toallita limpia para volver a limpiar.

Contáctenos

Para soporte técnico adicional o para adquirir la Linx TT750, contacte a Cheef:

- Email: sales@cheef.cn
- WhatsApp: +86 181 6857 5767

Referencia del Video: <https://youtu.be/eJDJZZ5U1FQ>